

District of: Quebec
Division No: 1
Court No: 500-11-058256-203
Estate No: 41-2643654

FORM 11

Notice of Final Dividend and Application for Discharge of Trustee

(Paragraph 152(5)(c), Rule 61)

In the matter of the Amended Proposal of Groupe Carreaux Céragrès inc.

Take notice that:

1. A final dividend sheet has been prepared. There is enclosed with this form a copy of the dividend sheet and a copy of my final statement of receipts and disbursements as taxed.
2. The final dividend will be paid after the expiration of 15 days following the date of the mailing of this notice.
3. Notice of objection of the final statement and dividend sheet must be filed with the registrar at the Montréal, 1, rue Notre-Dame Est, Salle 16.10, Montréal, Quebec, H2Y 1B6, before the 30th day of October, 2021, and a copy of the notice served on the undersigned. The notice must state the reasons for the objection.
4. I will apply to the court on the 30th day of December, 2021, at the hour of 09:00 AM, or so soon thereafter as the motion can be heard, for an order of discharge with respect to the above-mentioned estate and for a release of the security provided by me pursuant to subsection 16(1) of the Act.
5. Notice of objection to my discharge, setting out the reasons for opposition, must be filed with the registrar at the Montréal, 1, rue Notre-Dame Est, Salle 16.10, Montréal, Quebec, H2Y 1B6, at least five days before the date of the hearing, and a copy of the notice must be served on me within those five days.

Dated at Brossard, Quebec, this 14th day of October, 2021.

Raymond Chabot Inc.
Licensed Insolvency Trustee

DISTRICT DE QUÉBEC
 DIVISION : 01-MONTRÉAL
 N° DOSSIER : 41-2643654
 C.S. N° : 500-11-058256-203

COUR SUPÉRIEURE
 « En matière de faillite et d'insolvabilité »

DANS L'AFFAIRE DE LA PROPOSITION DE :

GROUPE CARREAUX CÉRAGRÈS INC.,
 Personne morale faisant affaire au 825, rue Deslauriers,
 dans la ville de Montréal, dans la province de Québec, H4N 1X3.

ÉTAT DÉFINITIF DES RECETTES ET DES DÉBOURS DU SYNDIC

RECETTES

1	Remboursement des honoraires et débours du syndic		362 535,09	\$
2	Paiement à la proposition		2 250 000,00	
3	Dépôt pour garantie de paiement (note c)		50 000,00	
	TOTAL DES RECETTES		<u>2 662 535,09</u>	\$

DÉBOURS

4	Frais payés :			
	(a) Au séquestre officiel	150,00	\$	
	(b) Au tribunal	150,00		
	(c) Technologies de l'information	199,00	499,00	\$
5	Avis de l'avis d'intention de faire une proposition			
	- À 354 créanciers		1 416,00	
6	Avis de la proposition aux créanciers			
	- À 446 créanciers		1 784,00	
7	Autres avis - avis de produire une réclamation		1 340,00	
8	Avis de dividende définitif et de demande de libération du syndic :			
	- À 261 créanciers		1 044,00	
9	Remboursement du dépôt pour garantie de paiement (note c)		50 000,00	
10	Divers :			
	(a) Frais de banque	175,00		
	(b) Services rendus	1 236,00	1 411,00	
	(c) Frais de déplacement		36,00	
	SOUS-TOTAL DES DÉBOURS		<u>57 530,00</u>	\$

11	Rémunération du syndic		308 368,75	
12	Taxes :			
	(a) Taxe sur les produits et services :			
	- Payée sur les débours et frais judiciaires	305,00		
	- Payée sur la rémunération du syndic	15 418,45		
	- Payée sur les frais de technologie de l'information	9,95	15 733,40	
	(b) Taxe de vente du Québec :			
	- Payée sur les débours et frais judiciaires	123,29		
	- Payée sur la rémunération du syndic	30 759,80		
	- Payée sur les frais de technologie de l'information	19,85	30 902,94	
13	Réclamation de biens en fiducie (Couronne)		9,51	
	TOTAL DES DEBOURS		<u>412 544,60</u>	\$
	MONTANT DISPONIBLE POUR REPARTITION		<u>2 249 990,49</u>	\$

DANS L'AFFAIRE DE LA PROPOSITION DE :

GROUPE CARREAUX CÉRAGRÈS INC.,
 Personne morale faisant affaire au 825, rue Deslauriers,
 dans la ville de Montréal, dans la province de Québec, H4N 1X3.

ÉTAT DÉFINITIF DES RECETTES ET DES DÉBOURS DU SYNDIC

14	Prélèvement payable en vertu de l'article 147 de la Loi			62 500,00	\$
15	Créanciers garantis :				
	Réclamations prouvées	1 937 305,39	\$		
	Dividende			-	
	Moins : Prélèvement			-	
16	Créanciers privilégiés :				
	Réclamations prouvées	-	\$		
	Dividende			-	
	Moins : Prélèvement			-	
17	Créanciers non garantis :				
	Réclamations prouvées	10 938 039,39	\$		
	Dividende			2 249 990,49	
	Moins : Prélèvement			(62 500,00)	
	TOTAL REPARTI AUX CREANCIERS			2 249 990,49	\$

NOTES

- (a) La Débitrice a déposé un avis d'intention de faire une proposition le 7 mai 2020. Une Ordonnance prorogeant le délai pour déposer la proposition jusqu'au 20 juillet 2020 a été rendue le 5 juin 2020. Ainsi, la Débitrice a déposé une proposition entre les mains de Raymond Chabot inc. le 20 juillet 2020. Celle-ci a été acceptée par la majorité requise des créanciers lors de la première assemblée des créanciers tenue le 7 août 2020.
- (b) Le remboursement des frais et des honoraires provient de la Débitrice. Ceux-ci sont acquittés en sus du montant offert pour distribution.
- (c) Une somme de 50 000 \$ a été versée en sus de la proposition, par la Débitrice, afin de garantir le paiement de marchandises achetées auprès d'un fournisseur après le dépôt de l'avis d'intention.
- (d) La proposition a été exécutée intégralement en date du 3 novembre 2020.

Fait le 18 mai 2021

RAYMOND CHABOT INC.
 Syndic autorisé en insolvabilité

 Jean Gagnon, CPA, CA, CIRP, SAI
 Responsable désigné

Approuvé par les inspecteurs suivants :

 Jean-François Paquet, inspecteur

Le : 11 juin 2021

 Gilles Doré, inspecteur

Le : _____

 Lisa Manney, inspecteur

Le : _____

 Jocelyn Rioux, inspecteur

Le : _____

 Louis T. Lemay, inspecteur

Le : _____

DÉBOURS TAXÉS À LA SOMME DE : _____ \$

DANS L'AFFAIRE DE LA PROPOSITION DE :

GROUPE CARREUX CÉRAGRÈS INC.,
 Personne morale faisant affaire au 825, rue Deslauriers,
 dans la ville de Montréal, dans la province de Québec, H4N 1X3.

ÉTAT DÉFINITIF DES RECETTES ET DES DÉBOURS DU SYNDIC


14	Prélèvement payable en vertu de l'article 147 de la Loi			62 500,00	\$
15	Créanciers garantis :				
	Réclamations prouvées	1 937 305,39	\$		
	Dividende			-	
	Moins : Prélèvement			-	
16	Créanciers privilégiés :				
	Réclamations prouvées		\$		
	Dividende			-	
	Moins : Prélèvement			-	
17	Créanciers non garantis :				
	Réclamations prouvées	10 938 039,39	\$		
	Dividende			2 249 990,49	
	Moins : Prélèvement			(62 500,00)	
				<u>2 187 490,49</u>	
	TOTAL REPARTI AUX CREANCIERS			<u>2 249 990,49</u>	\$

NOTES

- (a) La Débitrice a déposé un avis d'intention de faire une proposition le 7 mai 2020. Une Ordonnance prorogeant le délai pour déposer la proposition jusqu'au 20 juillet 2020 a été rendue le 5 juin 2020. Ainsi, la Débitrice a déposé une proposition entre les mains de Raymond Chabot inc. le 20 juillet 2020. Celle-ci a été acceptée par la majorité requise des créanciers lors de la première assemblée des créanciers tenue le 7 août 2020.
- (b) Le remboursement des frais et des honoraires provient de la Débitrice. Ceux-ci sont acquittés en sus du montant offert pour distribution.
- (c) Une somme de 50 000 \$ a été versée en sus de la proposition, par la Débitrice, afin de garantir le paiement de marchandises achetées auprès d'un fournisseur après le dépôt de l'avis d'intention.
- (d) La proposition a été exécutée intégralement en date du 3 novembre 2020.

Fait le 18 mai 2021

RAYMOND CHABOT INC.
 Syndic autorisé en insolvabilité


 Jean Gagnon, CPA, CA, CIRP, SAI
 Responsable désigné

Approuvé par les inspecteurs suivants :

 Jean-François Paquet, inspecteur


 Gilles Doré, inspecteur

 Lisa Manney, inspecteur

 Jocelyn Rioux, inspecteur

 Louis T. Lemay, inspecteur

Le : _____

Le : 13.06.21

Le : _____

Le : _____

Le : _____

DÉBOURS TAXES A LA SOMME DE : _____ \$

DANS L'AFFAIRE DE LA PROPOSITION DE :

GROUPE CARREAUX CÉRAGRÈS INC.,
 Personne morale faisant affaire au 825, rue Deslauriers,
 dans la ville de Montréal, dans la province de Québec, H4N 1X3.

ÉTAT DÉFINITIF DES RECETTES ET DES DÉBOURS DU SYNDIC


14	Prélèvement payable en vertu de l'article 147 de la Loi			62 500,00	\$
15	Créanciers garantis :				
	Réclamations prouvées	1 937 305,39	\$		
	Dividende			-	
	Moins : Prélèvement			-	
16	Créanciers privilégiés :				
	Réclamations prouvées	-	\$		
	Dividende			-	
	Moins : Prélèvement			-	
17	Créanciers non garantis :				
	Réclamations prouvées	10 938 039,39	\$		
	Dividende			2 249 990,49	
	Moins : Prélèvement			(62 500,00)	
				<u>2 187 490,49</u>	
	TOTAL REPARTI AUX CREANCIERS			<u><u>2 249 990,49</u></u>	\$

NOTES

- (a) La Débitrice a déposé un avis d'intention de faire une proposition le 7 mai 2020. Une Ordonnance prorogant le délai pour déposer la proposition jusqu'au 20 juillet 2020 a été rendue le 5 juin 2020. Ainsi, la Débitrice a déposé une proposition entre les mains de Raymond Chabot inc. le 20 juillet 2020. Celle-ci a été acceptée par la majorité requise des créanciers lors de la première assemblée des créanciers tenue le 7 août 2020.
- (b) Le remboursement des frais et des honoraires provient de la Débitrice. Ceux-ci sont acquittés en sus du montant offert pour distribution.
- (c) Une somme de 50 000 \$ a été versée en sus de la proposition, par la Débitrice, afin de garantir le paiement de marchandises achetées auprès d'un fournisseur après le dépôt de l'avis d'intention.
- (d) La proposition a été exécutée intégralement en date du 3 novembre 2020.


Fait le 18 mai 2021

RAYMOND CHABOT INC.
 Syndic autorisé en insolvabilité


 Jean Gagnon, CPA, CA, CIRP, SAI
 Responsable désigné

Approuvé par les inspecteurs suivants :

_____	Le :	_____
Jean-François Paquet, inspecteur		
_____	Le :	_____
Gilles Doré, inspecteur		
_____	Le :	_____
Lisa Manney, inspecteur		
_____	Le :	_____
Jocelyn Rioux, inspecteur		
_____	Le :	_____
Louis T. Lemay, inspecteur		

 Digitally signed by Louis T. Lemay
 DN: cn=Louis T. Lemay, o=Lemay
 Co., ou=President
 email=llemay@lemay.com, c=CA
 Date: 2021.06.10 17:28:53 -0400

DÉBOURS TAXES A LA SOMME DE : _____ \$

AFFAIRE DE LA PROPOSITION DE :

GROUPE CARREAUX CÉRAGRÈS INC.,
Personne morale faisant affaire au 825, rue Deslauriers,
dans la ville de Montréal, dans la province de Québec, H4N 1X3.

ÉTAT DÉFINITIF DES RECETTES ET DES DÉBOURS DU SYNDIC

HONORAIRES TAXÉS À LA SOMME DE : _____ \$

PAR : _____
 Registraire

Le : _____

Certificat de taxation :

À Montréal, le 21-07-21

Taxé aux sommes de 57530⁰⁰, pour les débours
et de 308 368⁷⁵, pour les honoraires du syndic.



Me VINCENT-MICHEL AUBÉ, Registraire



Raymond Chabot inc.

Société affiliée de
Raymond Chabot Grant Thornton
S.E.N.C.R.L.
4805, boulevard Lapinière
Bureau 3300
Brossard (QC) J4Z 0G2
Tél.: (855)724-2268
Télééc.: (450)676-2202
www.raymondchabot.com

CANADA
DISTRICT DU QUEBEC
N° DIVISION : 01-MONTREAL
N° COUR : 500-11-058256-203
N° DOSSIER : 41-2643654
N° BUREAU : 1185909

COUR SUPÉRIEURE
« Chambre commerciale »

DANS L'AFFAIRE DE LA PROPOSITION DE :

GROUPE CARREAUX CÉRAGRÈS INC.

Débitrice

-et-

RAYMOND CHABOT INC.
Jean Gagnon, CPA, CA, CIRP, SAI,
Responsable désigné

Syndic autorisé en insolvabilité

DEMANDE D'UNE ORDONNANCE AUGMENTANT LA RÉMUNÉRATION DU SYNDIC (article 39(5) de la Loi)

Le syndic soussigné, conformément aux dispositions de l'article 39(5) de la *Loi sur la faillite et l'insolvabilité*, demande au tribunal une augmentation de sa rémunération et au soutien de telle demande expose ce qui suit :

QUE la rémunération réclamée dépasse la somme de sept et demi pour cent mentionnée à l'article 39(2) de la loi;


QUE la rémunération réclamée est basée sur le temps consacré à l'administration du présent dossier;

QUE l'état des recettes et débours annexé a été approuvé par les inspecteurs conformément aux dispositions de l'article 120(4) de la loi;

QUE lesdits inspecteurs, mandataires des créanciers pour avoir été nommés par ces derniers, sont au courant de l'administration du présent dossier et aptes à apprécier la valeur des services rendus par le syndic;

QUE les articles 11 et 13 des *Règles sur la faillite et l'insolvabilité* permettent au syndic de présenter au tribunal une demande ayant pour objet d'augmenter à 308,368.75 \$ sa rémunération conformément aux dispositions de l'article 39(5) de la loi.

Fait à Brossard, le 13 juillet 2021.


Pour : Jean Gagnon, CPA, CA, CIRP, SAI
Responsable désigné

ORDONNANCE

Vu la demande du syndic;


Considérant les dispositions des articles 11 et 13 des *Règles sur la faillite et l'insolvabilité*;

Considérant les articles 120(4) et 39(5) de la *Loi sur la faillite et l'insolvabilité*;

Une ordonnance est présentement rendue augmentant à 308,368.75 \$ la rémunération du syndic.

Date : 21-07-21

Registraire



M^e VINCENT-MICHEL AUBÉ
Registraire

CERTIFICAT DE TAXATION

Je certifie par les présentes que j'ai taxé les comptes de Raymond Chabot inc., syndic, et en conformité d'une ordonnance rendue par le tribunal, la rémunération du syndic a été fixée à 308,368.75 \$, que j'ai adjugé les débours à 57,530⁰⁰, les montants précités devant être payés aux personnes mentionnées audit état des recettes et des débours.

Date : 21-07-21

Registraire


M^e VINCENT-MICHEL AUBÉ
Registraire

BORDEREAU DE DIVIDENDE FINAL

Créanciers	Réclamation	Distribution premier 1000\$	Reliquat	Dividende	Dividende total	Prélèvement	Paiement total	Paiement intérimaire	Paiement final à faire
170 TYCOS DRIVE INC,	296 601,59	1 000,00	295 601,59	54 434,41	55 434,41	1 539,85	53 894,56	51 198,97	2 696,00
41ZERO42 SRL	332 408,10	1 000,00	331 408,10	61 028,10	62 028,10	1 723,01	60 305,09	57 282,98	3 022,00
9175-9647 QUÉBEC	61 633,79	1 000,00	60 633,79	11 165,58	12 165,58	337,93	11 827,65	11 274,73	553,00
ACCENT IMPRESSION INC,	709,39	709,39	0,00	0,00	709,39	19,71	689,68	689,68	0,00
ACIER ANICA STEEL INC	970,39	970,39	0,00	0,00	970,39	26,96	943,43	943,43	0,00
ACROBAT	747,38	747,38	0,00	0,00	747,38	20,76	726,62	726,62	0,00
Adecco Services de RH Itée	5 649,87	1 000,00	4 649,87	856,26	1 856,26	51,56	1 804,70	1 762,30	42,00
Agences des services frontaliers du Canada (ASI)	171 883,91	1 000,00	170 883,91	31 467,91	32 467,91	901,89	31 566,02	30 007,73	1 558,00
AGROB BUCHTAL GMBH	682 618,77	1 000,00	681 618,77	125 518,65	126 518,65	3 514,42	123 004,23	116 788,56	6 216,00
AINSLEY HIGGINS DESIGN	160,49	160,49	0,00	0,00	160,49	4,46	156,03	156,03	0,00
Natucer SL	23 426,65	1 000,00	22 426,65	4 129,82	5 129,82	142,50	4 987,32	0,00	4 987,00
Altus Group Limited	11 784,95	1 000,00	10 784,95	1 986,03	2 986,03	82,95	2 903,08	2 804,73	98,00
Anatolia Tile & Stone inc,	0,00	0,00	0,00	0,00	0,00	0,00	0,00	0,00	0,00
AQUADESIGN INC,	25 073,29	1 000,00	24 073,29	4 433,05	5 433,05	150,92	5 282,13	5 062,60	220,00
ARVEX ITALSTYLE SRL	162 921,87	1 000,00	161 921,87	29 817,57	30 817,57	856,05	29 961,52	28 484,96	1 477,00
ASCOT CERAMICHE	34 282,75	1 000,00	33 282,75	6 128,95	7 128,95	198,03	6 930,92	6 627,42	304,00
ASCOT GRUPPO CERAMICHE S.R.L.,	5 065,25	1 000,00	4 065,25	748,61	1 748,61	48,57	1 700,03	1 662,96	37,00
ASHLEY IZSAK	446,95	446,95	0,00	0,00	446,95	12,42	434,53	434,53	0,00
ASTRO DESIGN CENTER	73,14	73,14	0,00	0,00	73,14	2,03	71,11	71,11	0,00
Autocars Orléans Express inc,	464,55	464,55	0,00	0,00	464,55	12,90	451,65	451,65	0,00
AVIATION LEMAY	344,93	344,93	0,00	0,00	344,93	9,58	335,35	335,35	0,00
AXPER INC,	2 155,18	1 000,00	1 155,18	212,72	1 212,72	33,69	1 179,04	1 168,50	11,00
BAINS OCEANIA BATHS	27 255,33	1 000,00	26 255,33	4 834,86	5 834,86	162,08	5 672,78	5 433,36	239,00
BARIL MANUFACTURIER INC,	44 789,67	1 000,00	43 789,67	8 063,78	9 063,78	251,77	8 812,00	8 412,69	399,00
BELL CANADA	25 122,01	1 000,00	24 122,01	4 442,02	5 442,02	151,17	5 290,85	5 070,88	220,00
Bell Mobilité	8 419,60	1 000,00	7 419,60	1 366,30	2 366,30	65,73	2 300,57	2 232,91	68,00
BLACK SHEEP INTERIOR DESIGN	66,96	66,96	0,00	0,00	66,96	1,86	65,10	65,10	0,00
BLU BATHWORKS INC,	4 517,26	1 000,00	3 517,26	647,70	1 647,70	45,77	1 601,93	1 569,85	32,00
BUNZL sécurité (McCordick)	928,37	928,37	0,00	0,00	928,37	25,79	902,58	902,58	0,00
CABANO DESIGN INC,	20 439,65	1 000,00	19 439,65	3 579,77	4 579,77	127,22	4 452,55	4 275,28	177,00
CAESAR CERAMICHE	1 285 893,56	1 000,00	1 284 893,56	236 610,43	237 610,43	6 600,32	231 010,11	219 293,18	11 717,00
CAESARSTONE	51 845,10	1 000,00	50 845,10	9 363,02	10 363,02	287,86	10 075,15	9 611,50	464,00
CAMPBELL DESIGN ASSOCIATES INC,	50,98	50,98	0,00	0,00	50,98	1,42	49,56	49,56	0,00
CARATRANS LOGISTIQUE INC,	967,44	967,44	0,00	0,00	967,44	26,87	940,57	940,57	0,00
CASALGRANDE PADANA	256 527,53	1 000,00	255 527,53	47 054,85	48 054,85	1 334,86	46 719,99	44 389,84	2 330,00
CATHERINE LEIBE	394,25	394,25	0,00	0,00	394,25	10,95	383,30	383,30	0,00
CC-LAB	362,17	362,17	0,00	0,00	362,17	10,06	352,11	352,11	0,00
CERAMICA INCONTRIO SRL	2 770,20	1 000,00	1 770,20	325,98	1 325,98	36,83	1 289,15	1 273,00	16,00
CERAMICA RIBESALBES S.A,	2 429,05	1 000,00	1 429,05	263,16	1 263,16	35,09	1 228,07	1 215,04	13,00
Ceramiche Atlas Concorde	154,80	154,80	0,00	0,00	154,80	4,30	150,50	150,50	0,00
CERAMICHE MARCA CORONA	145 594,46	1 000,00	144 594,46	26 626,76	27 626,76	767,41	26 859,35	25 540,80	1 319,00
Ceramiche Settecento Val Tesinaro SPA	27 756,75	1 000,00	26 756,75	4 927,20	5 927,20	164,65	5 762,55	5 518,56	244,00
CHEVIOT PRODUCTS INC,	714,13	714,13	0,00	0,00	714,13	19,84	694,29	694,29	0,00
CITY & COUNTRY PEST CONTROL INC,	406,80	406,80	0,00	0,00	406,80	11,30	395,50	395,50	0,00
Clôtures de verre Slik	10 629,18	1 000,00	9 629,18	1 773,19	2 773,19	77,03	2 696,16	2 608,35	88,00
COEM	56 496,67	1 000,00	55 496,67	10 219,59	11 219,59	311,66	10 907,94	10 401,86	506,00
CONCEPTION PIER-3D INC	43 589,83	1 000,00	42 589,83	7 842,83	8 842,83	245,64	8 597,19	8 208,82	388,00
CONIBEAR DESIGN INC	353,34	353,34	0,00	0,00	353,34	9,82	343,52	343,53	0,00

BORDEREAU DE DIVIDENDE FINAL

Créanciers	Réclamation	Distribution premier 1000\$	Reliquat	Dividende	Dividende total	Prélèvement	Paiement total	Paiement intérimaire	Paiement final à faire
CONSOLIDATED FASTFRATE INC,	5 334,65	1 000,00	4 334,65	798,22	1 798,22	49,95	1 748,27	1 708,74	40,00
CONTROLNET INC,	68,99	68,99	0,00	0,00	68,99	1,92	67,07	67,07	0,00
COPYCO INC,	8 847,62	1 000,00	7 847,62	1 445,12	2 445,12	67,92	2 377,20	0,00	2 377,00
COSENTINO Canada	35 204,17	1 000,00	34 204,17	6 298,63	7 298,63	202,74	7 095,89	6 783,98	312,00
CPS MEDIA INC	2 471,96	1 000,00	1 471,96	271,06	1 271,06	35,31	1 235,75	1 222,33	13,00
CUSTOM BUILDING PRODUCTS LLC	2 385,88	1 000,00	1 385,88	255,21	1 255,21	34,87	1 220,34	1 207,70	13,00
DANIELLE BLAIS INTERIOR DESIGN GROUP II	2 336,92	1 000,00	1 336,92	246,19	1 246,19	34,62	1 211,57	1 199,38	12,00
DART STUDIO INC,	155,66	155,66	0,00	0,00	155,66	4,32	151,34	151,34	0,00
DEFI POLYTECK	5 395,84	1 000,00	4 395,84	809,48	1 809,48	50,26	1 759,22	1 719,14	40,00
DEL CONCA	41 885,38	1 000,00	40 885,38	7 528,96	8 528,96	236,92	8 292,04	7 919,21	373,00
DELCORONA & SCARDIGLI	518 837,90	1 000,00	517 837,90	95 358,75	96 358,75	2 676,64	93 682,11	88 959,95	4 722,00
DELCORONA & SCARDIGLI	21 314,23	1 000,00	20 314,23	3 740,82	4 740,82	131,69	4 609,13	3 621,58	988,00
Deloitte s.e.n.c.r.l,	31 126,27	1 000,00	30 126,27	5 547,69	6 547,69	181,88	6 365,81	6 091,09	275,00
DERUSHA SUPPLY INC	622,05	622,05	0,00	0,00	622,05	17,28	604,77	604,77	0,00
DESCHENES FILS INC,	21 685,56	1 000,00	20 685,56	3 809,20	4 809,20	133,59	4 675,61	4 486,98	189,00
DESIGN TO FESTIVAL	10 000,00	1 000,00	9 000,00	1 657,33	2 657,33	73,82	2 583,52	2 501,45	82,00
DEVONSHIRE AND ASSOCIATES INC	61,16	61,16	0,00	0,00	61,16	1,70	59,46	59,46	0,00
DIAPLAS INC,	4 020,86	1 000,00	3 020,86	556,28	1 556,28	43,23	1 513,05	1 485,51	28,00
DIMENSION PLUS INC,	1 412,74	1 000,00	412,74	76,01	1 076,01	29,89	1 046,12	1 042,35	4,00
Distribution MC Arsenal	1 324,82	1 000,00	324,82	59,81	1 059,81	29,44	1 030,38	1 027,41	3,00
DISTRIBUTION MICHEL THEORET	1 045,20	1 000,00	45,20	8,32	1 008,32	28,01	980,31	979,90	0,00
DREXMA INDUSTRIES INC,	3 258,67	1 000,00	2 258,67	415,93	1 415,93	39,33	1 376,60	1 356,00	21,00
DUBO ELECTRIQUE LTEE	160,91	160,91	0,00	0,00	160,91	4,47	156,44	156,44	0,00
DURA-TILES AMERICA INC	189 615,59	1 000,00	188 615,59	34 733,16	35 733,16	992,59	34 740,57	33 020,59	1 720,00
Edelman PR Worldwide Canada inc,	48 108,05	1 000,00	47 108,05	8 674,85	9 674,85	268,75	9 406,10	8 976,52	430,00
EDIMAX GRUPPO BETA SPA	79 325,53	1 000,00	78 325,53	14 423,48	15 423,48	428,43	14 995,05	14 280,80	714,00
EF INTERIORS	534,71	534,71	0,00	0,00	534,71	14,85	519,86	519,86	0,00
EMIL CERAMICA	1 300,15	1 000,00	300,15	55,27	1 055,27	29,31	1 025,96	1 023,22	3,00
Enseignes Montreal Neon	423,75	423,75	0,00	0,00	423,75	11,77	411,98	411,98	0,00
Enviro Connexions	13 413,94	1 000,00	12 413,94	2 286,00	3 286,00	91,28	3 194,72	3 081,52	113,00
Équipements E.M.U,	9 197,45	1 000,00	8 197,45	1 509,54	2 509,54	69,71	2 439,83	2 365,08	75,00
ERGON A BRAND OF EMILCERAMICA SRL	172 827,25	1 000,00	171 827,25	31 641,62	32 641,62	906,72	31 734,91	30 168,02	1 567,00
EVIRUM INC,	412,91	412,91	0,00	0,00	412,91	11,47	401,44	401,44	0,00
EXPERT INDUSTRIAL SOLUTIONS INC	1 583,14	1 000,00	583,14	107,38	1 107,38	30,76	1 076,62	1 071,31	5,00
FEASBY & BLEEKS DESIGN	52,16	52,16	0,00	0,00	52,16	1,45	50,71	50,71	0,00
FESTI-FETES LOCATION	336,79	336,79	0,00	0,00	336,79	9,36	327,43	327,43	0,00
FIDELITIX INC,	4 688,68	1 000,00	3 688,68	679,26	1 679,26	46,65	1 632,62	1 598,98	34,00
FLORIM CERAMICHE SPA	41 117,26	1 000,00	40 117,26	7 387,51	8 387,51	232,99	8 154,52	7 788,69	366,00
Florim USA inc,	874,16	874,16	0,00	0,00	874,16	24,28	849,88	849,88	0,00
FONDOVALLE SPA	6 838,11	1 000,00	5 838,11	1 075,08	2 075,08	57,64	2 017,43	1 964,20	53,00
Fonds régional de solidarité FTQ	1 527 454,68	1 000,00	1 526 454,68	281 093,40	282 093,40	7 835,96	274 257,44	260 337,71	13 920,00
FORESHAW DESIGN INTERIORS INC,	535,39	535,39	0,00	0,00	535,39	14,87	520,52	520,52	0,00
FOURNITURES DE BUREAU DENIS	1 547,53	1 000,00	547,53	100,83	1 100,83	30,58	1 070,25	1 065,26	5,00
FUZE HR SOLUTIONS INC	1 280,36	1 000,00	280,36	51,63	1 051,63	29,21	1 022,42	1 019,86	3,00
FUZHOU OYA CERAMICS CO. LTD	22 782,82	1 000,00	21 782,82	4 011,26	5 011,26	139,20	4 872,06	4 673,42	199,00
G.N. Johnston Equipment Co, ltd	38 817,85	1 000,00	37 817,85	6 964,08	7 964,08	221,23	7 742,85	7 397,99	345,00
GAMMA DUE	11 814,22	1 000,00	10 814,22	1 991,42	2 991,42	83,10	2 908,32	2 809,71	99,00
GAVIN NEVSKY DESIGNS	2 430,23	1 000,00	1 430,23	263,37	1 263,37	35,09	1 228,28	1 215,24	13,00

BORDEREAU DE DIVIDENDE FINAL

Créanciers	Réclamation	Distribution premier 1000\$	Reliquat	Dividende	Dividende total	Prélèvement	Paiement total	Paiement intérimaire	Paiement final à faire
GESTION CVMC INC	9 294,43	1 000,00	8 294,43	1 527,40	2 527,40	70,21	2 457,20	2 381,56	76,00
GILLES DORÉ AVOCAT	574,88	574,88	0,00	0,00	574,88	15,97	558,91	558,91	0,00
GOLD ART CERAMICA SPA	119 115,27	1 000,00	118 115,27	21 750,68	22 750,68	631,97	22 118,71	21 041,62	1 077,00
GRAN QUARTZ CANADA INC,	9 988,03	1 000,00	8 988,03	1 655,13	2 655,13	73,75	2 581,37	2 499,41	82,00
GRANIROC	172,46	172,46	0,00	0,00	172,46	4,79	167,67	167,67	0,00
GROUPE CII TECHNOLOGIES INC,	4 423,49	1 000,00	3 423,49	630,43	1 630,43	45,29	1 585,14	1 553,92	31,00
Groupe Conseil Novo SST inc,	17 074,98	1 000,00	16 074,98	2 960,17	3 960,17	110,01	3 850,17	3 703,58	147,00
GROUPE GUILBAULT	637,00	637,00	0,00	0,00	637,00	17,69	619,31	619,31	0,00
GROUPE INFOPRESSE	16 145,38	1 000,00	15 145,38	2 788,99	3 788,99	105,25	3 683,74	3 545,63	138,00
GROUPE NEGOTEL INC,	348,95	348,95	0,00	0,00	348,95	9,69	339,26	339,26	0,00
GROUPE SECURE	820,37	820,37	0,00	0,00	820,37	22,79	797,58	797,58	0,00
HALIFAX PORT AUTHORITY	1 687,69	1 000,00	687,69	126,64	1 126,64	31,30	1 095,34	1 089,07	6,00
HARTFORD SERVICES LLC	31 307,19	1 000,00	30 307,19	5 581,00	6 581,00	182,81	6 398,20	6 121,83	276,00
HOUSE & HOME MEDIA	10 502,97	1 000,00	9 502,97	1 749,95	2 749,95	76,39	2 673,56	2 586,91	87,00
HYDRO OTTAWA	1 926,83	1 000,00	926,83	170,67	1 170,67	32,52	1 138,15	1 129,70	8,00
Hydro-Québec	25 580,82	1 000,00	24 580,82	4 526,51	5 526,51	153,51	5 372,99	5 148,84	224,00
HYUNDAI L&C CANADA INC,	57 559,93	1 000,00	56 559,93	10 415,39	11 415,39	317,10	11 098,30	10 582,53	516,00
IBEL	20 174,11	1 000,00	19 174,11	3 530,87	4 530,87	125,86	4 405,01	4 230,17	175,00
ICO TRADING GROUP INC,	4 767,45	1 000,00	3 767,45	693,77	1 693,77	47,05	1 646,72	1 612,36	34,00
ILO TECHNOLOGY INC,	1 255,01	1 000,00	255,01	46,96	1 046,96	29,08	1 017,88	1 015,55	2,00
IMMEUBLE 1965 ADL sec	46 894,39	1 000,00	45 894,39	8 451,35	9 451,35	262,54	9 188,82	0,00	9 189,00
IMMOBILIER COMINAR	109 459,85	1 000,00	108 459,85	19 972,65	20 972,65	582,58	20 390,08	19 401,03	989,00
IMOTION SECURITE	771,48	771,48	0,00	0,00	771,48	21,43	750,05	750,05	0,00
IMPORT MJS	531,76	531,76	0,00	0,00	531,76	14,77	516,99	516,99	0,00
IMPRIMERIE BBM LANCTOT	3 861,43	1 000,00	2 861,43	526,93	1 526,93	42,41	1 484,51	1 458,42	26,00
INDUSTRIE CERAMICHE PIEMME SPA	38 656,17	1 000,00	37 656,17	6 934,30	7 934,30	220,40	7 713,91	7 370,52	343,00
INTERCON DESIGN FINISHES GROUP	14 409,25	1 000,00	13 409,25	2 469,29	3 469,29	96,37	3 372,92	3 250,64	122,00
INTERCONNEXIONS LD	63,24	63,24	0,00	0,00	63,24	1,76	61,48	61,48	0,00
Investissements 825 Bancroft Limitée	133 343,17	1 000,00	132 343,17	24 370,71	25 370,71	704,75	24 665,97	23 459,13	1 207,00
IQ BUSINESS MEDIA INC,...	6 294,75	1 000,00	5 294,75	975,02	1 975,02	54,86	1 920,16	1 871,87	48,00
ISCO SURFACES	28 550,44	1 000,00	27 550,44	5 073,36	6 073,36	168,71	5 904,65	5 653,42	251,00
ITALGRANITI GROUP SPA	448 484,51	1 000,00	447 484,51	82 403,33	83 403,33	2 316,77	81 086,56	77 005,95	4 081,00
IVANA JONASCH DESIGN	231,71	231,71	0,00	0,00	231,71	6,44	225,27	225,27	0,00
J,A,F, 2000	24 940,00	1 000,00	23 940,00	4 408,50	5 408,50	150,24	5 258,26	5 039,96	218,00
JANI-KING OF NOVA SCOTIA	304,75	304,75	0,00	0,00	304,75	8,47	296,28	296,28	0,00
JEN ROBINSON INTERIOR DESIGN	69,60	69,60	0,00	0,00	69,60	1,93	67,67	67,67	0,00
JMS EURO CANADA	12 279,33	1 000,00	11 279,33	2 077,06	3 077,06	85,47	2 991,59	2 888,73	103,00
JOLICOEUR	2 916,60	1 000,00	1 916,60	352,94	1 352,94	37,58	1 315,36	1 297,88	17,00
JP PAQUETTE DESIGN INC,	188,27	188,27	0,00	0,00	188,27	5,23	183,04	183,04	0,00
JULIEN INC,	11 653,07	1 000,00	10 653,07	1 961,74	2 961,74	82,27	2 879,47	2 782,32	97,00
JULINDA BALCA	1 107,75	1 000,00	107,75	19,84	1 019,84	28,33	991,51	990,53	1,00
KA & ASSOCIATES	66,31	66,31	0,00	0,00	66,31	1,84	64,47	64,47	0,00
KALE ITALIA	35 216,06	1 000,00	34 216,06	6 300,82	7 300,82	202,80	7 098,01	6 786,00	312,00
KOTMO INC,	385,16	385,16	0,00	0,00	385,16	10,70	374,46	374,46	0,00
KRB AVOCATS	10 197,02	1 000,00	9 197,02	1 693,61	2 693,61	74,82	2 618,79	2 534,92	84,00
La Maison du Peinture	722,45	722,45	0,00	0,00	722,45	20,07	702,38	702,38	0,00
Laboratoire Notreau Inc,	1 006,03	1 000,00	6,03	1,11	1 001,11	27,81	973,30	973,25	0,00
LAMCOM TECHNOLOGIES	10 460,85	1 000,00	9 460,85	1 742,20	2 742,20	76,17	2 666,02	2 579,75	86,00

BORDEREAU DE DIVIDENDE FINAL

Créanciers	Réclamation	Distribution premier 1000\$	Reliquat	Dividende	Dividende total	Prélèvement	Paiement total	Paiement intérimaire	Paiement final à faire
LANGEVIN LTEE	4 222,29	1 000,00	3 222,29	593,38	1 593,38	44,26	1 549,12	1 519,73	29,00
LANKA WALLTILES PLC OF SRI LANKA	52 717,32	1 000,00	51 717,32	9 523,64	10 523,64	292,32	10 231,31	9 759,70	472,00
LASSELSBERGER S,R,O,	23 997,11	1 000,00	22 997,11	4 234,87	5 234,87	145,41	5 089,46	4 879,75	210,00
LAUFEN CZ s,r,o,	577,12	577,12	0,00	0,00	577,12	16,03	561,09	561,09	0,00
LE COQ ROUGE	349,12	349,12	0,00	0,00	349,12	9,70	339,42	339,42	0,00
LECLAIR DECOR INC	507,89	507,89	0,00	0,00	507,89	14,11	493,78	493,78	0,00
LEONARDO (COOP D'IMOLA)	87 730,07	1 000,00	86 730,07	15 971,16	16 971,16	471,42	16 499,74	15 708,85	791,00
LES ENTREPRISES PATRICK JACQUIN INC,	4 196,64	1 000,00	3 196,64	588,65	1 588,65	44,13	1 544,53	1 515,38	29,00
LES INTERIEURS VICTOR VANDELAC	707,37	707,37	0,00	0,00	707,37	19,65	687,72	687,72	0,00
LES MESSAGERIES SANS LIMITES INC,	777,58	777,58	0,00	0,00	777,58	21,60	755,98	755,98	0,00
LES PRODUITS FLEURCO PRODUCTS INC,	3 119,91	1 000,00	2 119,91	390,38	1 390,38	38,62	1 351,76	1 332,42	19,00
LES PRODUITS ZITTA INC,	35 503,88	1 000,00	34 503,88	6 353,82	7 353,82	204,27	7 149,54	6 834,90	315,00
LES VENTES D E M SALES	25 825,31	1 000,00	24 825,31	4 571,53	5 571,53	154,77	5 416,76	5 190,38	226,00
LES VENTES MECTRA	17 621,21	1 000,00	16 621,21	3 060,76	4 060,76	112,80	3 947,96	3 796,39	152,00
LEVANTINA	72 584,24	1 000,00	71 584,24	13 182,09	14 182,09	393,95	13 788,14	13 135,36	653,00
LINEAR INTERIOR SYSTEMS	740,67	740,67	0,00	0,00	740,67	20,57	720,10	720,10	0,00
LINKWISE INTERNATIONAL	258,69	258,69	0,00	0,00	258,69	7,19	251,50	251,50	0,00
LL COMMUNICATION	3 276,79	1 000,00	2 276,79	419,27	1 419,27	39,42	1 379,84	1 359,08	21,00
Lunada Bay Tile	5 035,42	1 000,00	4 035,42	743,11	1 743,11	48,42	1 694,69	1 657,90	37,00
M,S,A,G, INC,	2 552,58	1 000,00	1 552,58	285,90	1 285,90	35,72	1 250,18	1 236,03	14,00
MAISON & DEMEURE	0,00	0,00	0,00	0,00	0,00	0,00	0,00	0,00	0,00
MALAYSIAN MOSAICS SDN BHD	25 381,89	1 000,00	24 381,89	4 489,87	5 489,87	152,50	5 337,38	5 115,04	222,00
MALO ELECTRIQUE	4 637,51	1 000,00	3 637,51	669,84	1 669,84	46,38	1 623,46	1 590,28	33,00
MAPEI	67 351,45	1 000,00	66 351,45	12 218,48	13 218,48	367,18	12 851,30	12 246,24	605,00
MARIE-CLAUDE VERDUN	17,02	17,02	0,00	0,00	17,02	0,47	16,55	16,55	0,00
MARINA MEDINA DESIGN	571,13	571,13	0,00	0,00	571,13	15,86	555,27	555,27	0,00
MARTIN ROY TRANSPORT	675,59	675,59	0,00	0,00	675,59	18,77	656,82	656,82	0,00
MASTERPIECE Granite & Marble inc,	10 873,51	1 000,00	9 873,51	1 818,19	2 818,19	78,28	2 739,90	2 649,87	90,00
MATERIAUX DE PLOMBERIE PMF INC,	7 244,70	1 000,00	6 244,70	1 149,95	2 149,95	59,72	2 090,23	2 033,28	57,00
MATREC INC,	862,49	862,49	0,00	0,00	862,49	23,96	838,53	838,53	0,00
MECANIQUE RH	287,44	287,44	0,00	0,00	287,44	7,98	279,46	279,46	0,00
MGE INTERNACIONAL LTDA	105 063,13	1 000,00	104 063,13	19 163,01	20 163,01	560,09	19 602,92	18 653,97	949,00
MIDLAND COURIER	6 892,74	1 000,00	5 892,74	1 085,14	2 085,14	57,92	2 027,21	1 973,48	54,00
MIDLAND TRANSPORT LIMITED	39 380,31	1 000,00	38 380,31	7 067,65	8 067,65	224,10	7 843,55	7 493,56	350,00
Ministère du Revenu du Québec (Mtl)	794 777,08	1 000,00	793 777,08	146 172,37	147 172,37	4 088,14	143 084,23	0,00	143 084,00
MIXTE MAGAZINE	4 558,76	1 000,00	3 558,76	655,34	1 655,34	45,98	1 609,36	1 576,90	32,00
MJ MAINTENANCE inc,	10 186,78	1 000,00	9 186,78	1 691,73	2 691,73	74,77	2 616,96	2 533,18	84,00
MJS AMERITRANS LOGISTICS	3 123,75	1 000,00	2 123,75	391,08	1 391,08	38,64	1 352,44	1 333,08	19,00
MOMENTUM 2000	365,55	365,55	0,00	0,00	365,55	10,15	355,40	355,40	0,00
MORETTO DESIGN	843,78	843,78	0,00	0,00	843,78	23,44	820,34	820,34	0,00
MORNEAU GLOBAL	847,50	847,50	0,00	0,00	847,50	23,54	823,96	823,96	0,00
MP REPRODUCTIONS INC,	5 245,56	1 000,00	4 245,56	781,81	1 781,81	49,49	1 732,32	1 693,60	39,00
MTL3 inc,	948,54	948,54	0,00	0,00	948,54	26,35	922,19	922,19	0,00
NATALIE CHANDON	58,95	58,95	0,00	0,00	58,95	1,64	57,31	57,31	0,00
Naturoc Granit et Marbre inc,	2 868,45	1 000,00	1 868,45	344,07	1 344,07	37,34	1 306,74	1 289,70	17,00
NILSSON DESIGN	74,16	74,16	0,00	0,00	74,16	2,06	72,10	72,10	0,00
NORTESCO INC,	985,00	985,00	0,00	0,00	985,00	27,36	957,64	957,64	0,00
OMNITRANS INC,	887,08	887,08	0,00	0,00	887,08	24,64	862,44	862,44	0,00

BORDEREAU DE DIVIDENDE FINAL

Créanciers	Réclamation	Distribution premier 1000\$	Reliquat	Dividende	Dividende total	Prélèvement	Paiement total	Paiement intérimaire	Paiement final à faire
ONIX MOSAICO	4 416,54	1 000,00	3 416,54	629,15	1 629,15	45,25	1 583,89	1 552,74	31,00
Optima Communication	290,25	290,25	0,00	0,00	290,25	8,06	282,19	282,19	0,00
Optimum Actulaires & Conseillers inc,	2 874,38	1 000,00	1 874,38	345,16	1 345,16	37,37	1 307,80	1 290,70	17,00
Orchid Signs	678,00	678,00	0,00	0,00	678,00	18,83	659,17	659,17	0,00
Ottawa at Home inc,	2 836,30	1 000,00	1 836,30	338,15	1 338,15	37,17	1 300,98	1 284,23	17,00
Outils A, Richard Co,	442,77	442,77	0,00	0,00	442,77	12,30	430,47	430,47	0,00
PALDO 9235-6401 QUEBEC INC,	42 091,18	1 000,00	41 091,18	7 566,85	8 566,85	237,97	8 328,88	7 954,17	375,00
PALMERSTON DESIGN CONSULTANTS INC,	174,18	174,18	0,00	0,00	174,18	4,84	169,34	169,34	0,00
PAMESA CERAMICA	76 879,12	1 000,00	75 879,12	13 972,98	14 972,98	415,92	14 557,06	13 865,12	692,00
PARKOUR3 INC,	10 321,32	1 000,00	9 321,32	1 716,50	2 716,50	75,46	2 641,04	2 556,04	85,00
Perley-Robertson Hill & McDougall LLP	485,80	485,80	0,00	0,00	485,80	13,49	472,31	472,31	0,00
PIERDECO DESIGN INC,	5 063,65	1 000,00	4 063,65	748,31	1 748,31	48,56	1 699,75	1 662,69	37,00
PLAN B SOCIETE DE COACHING INC	1 006,03	1 000,00	6,03	1,11	1 001,11	27,81	973,30	973,25	0,00
Pompe Francois Neron	608,06	608,06	0,00	0,00	608,06	16,89	591,17	591,17	0,00
PORTOBELLO	91 572,65	1 000,00	90 572,65	16 678,76	17 678,76	491,08	17 187,68	16 361,75	826,00
PRODUITS ELECTROLATION INC,	568,44	568,44	0,00	0,00	568,44	15,79	552,65	552,65	0,00
PROVENZA	167 184,74	1 000,00	166 184,74	30 602,57	31 602,57	877,85	30 724,72	29 209,28	1 515,00
QUMMUNICATE INC,	41,48	41,48	0,00	0,00	41,48	1,15	40,33	40,33	0,00
RAE MILBERG DESIGN	182,58	182,58	0,00	0,00	182,58	5,07	177,51	177,51	0,00
RANDSTAD CANADA	9 247,18	1 000,00	8 247,18	1 518,70	2 518,70	69,96	2 448,74	2 373,53	75,00
RCM ARCHITECTURAL	100 936,04	1 000,00	99 936,04	18 403,01	19 403,01	538,97	18 864,04	17 952,72	911,00
Receveur Général du Canada (PPS)	321 524,60	73 704,74	247 819,86	45 635,50	119 340,24	3 315,02	116 025,22	0,00	116 025,00
Préavis des anciens ayant produit une réclamation mais n'ayant pas été indemnisés par le séquestre	20 950,73	6 361,20	14 589,53	2 686,63	9 047,83	251,33	8 796,50	0,00	8 797,00
REFERENCE LEGALE-CANADA LTEE	11 497,50	1 000,00	10 497,50	1 933,09	2 933,09	81,48	2 851,62	2 755,89	96,00
REFIN CERAMICHE	8 666,71	1 000,00	7 666,71	1 411,81	2 411,81	66,99	2 344,81	2 274,90	70,00
Rocky Mountain Enterprises LTD	2 525,16	1 000,00	1 525,16	280,85	1 280,85	35,58	1 245,28	1 231,37	14,00
SACHI	269,19	269,19	0,00	0,00	269,19	7,48	261,71	261,71	0,00
SAIME SAN PROSPERO CERAMICHE	17 169,89	1 000,00	16 169,89	2 977,65	3 977,65	110,49	3 867,16	3 719,71	147,00
SANTA MARGHERITA	8 600,24	1 000,00	7 600,24	1 399,57	2 399,57	66,65	2 332,91	2 263,61	69,00
SAVOIA ITALIA SPA	48 808,07	1 000,00	47 808,07	8 803,75	9 803,75	272,33	9 531,43	9 095,47	436,00
SECURITAS CANADA LTEE,	676,62	676,62	0,00	0,00	676,62	18,80	657,82	657,83	0,00
SILVER BROOK PAINTS INC,	73,28	73,28	0,00	0,00	73,28	2,04	71,24	71,24	0,00
SLRR CABINET DE TRADUCTION	2 072,60	1 000,00	1 072,60	197,52	1 197,52	33,26	1 164,25	1 154,47	10,00
SOCIÉTÉ DE TRANSPORT DE MONTRÉAL	47 780,14	1 000,00	46 780,14	8 614,46	9 614,46	267,07	9 347,39	8 920,81	427,00
STARSHIP Logistique Distribution (2018) inc,	6 866,32	1 000,00	5 866,32	1 080,27	2 080,27	57,79	2 022,48	1 968,99	53,00
STEFFANIE GAREAU DESIGN	1 156,00	1 000,00	156,00	28,73	1 028,73	28,58	1 000,15	998,73	1,00
STONE EDGE MARBLE & GRANITE INC,	13 949,85	1 000,00	12 949,85	2 384,69	3 384,69	94,02	3 290,67	3 172,58	118,00
STREAMLINE CANADA	10 805,34	1 000,00	9 805,34	1 805,63	2 805,63	77,93	2 727,70	2 638,28	89,00
SWEDISH DOOR	1 121,65	1 000,00	121,65	22,40	1 022,40	28,40	994,00	992,89	1,00
SYBRANDT CREATIVE INTERIOR DESIGN	685,88	685,88	0,00	0,00	685,88	19,05	666,83	666,83	0,00
TANNER VINE	4 370,44	1 000,00	3 370,44	620,66	1 620,66	45,02	1 575,64	1 544,91	31,00
TARGET S.R.L,	20 580,88	1 000,00	19 580,88	3 605,78	4 605,78	127,94	4 477,84	4 299,28	179,00
TAU CERAMICA Solutions S.L.U,	95 001,45	1 000,00	94 001,45	17 310,17	18 310,17	508,62	17 801,55	16 944,35	857,00
TENAQUIP LIMITED	2 186,58	1 000,00	1 186,58	218,51	1 218,51	33,85	1 184,66	1 173,84	11,00
TERRATINTA GROUP SRL	6 609,05	1 000,00	5 609,05	1 032,89	2 032,89	56,47	1 976,43	1 925,28	51,00
TERRAZZOTILE AND MARBLE ASSOC,	4 421,25	1 000,00	3 421,25	630,02	1 630,02	45,28	1 584,74	1 553,54	31,00

BORDEREAU DE DIVIDENDE FINAL

Créanciers	Réclamation	Distribution premier 1000\$	Reliquat	Dividende	Dividende total	Prélèvement	Paiement total	Paiement intérimaire	Paiement final à faire
THE CHICAGO FAUCET COMPANY	21 261,82	1 000,00	20 261,82	3 731,17	4 731,17	131,42	4 599,75	4 414,98	185,00
THE RUBINET FAUCET COMPANY	14 275,19	1 000,00	13 275,19	2 444,60	3 444,60	95,68	3 348,91	3 227,86	121,00
TOP CER	12 872,94	1 000,00	11 872,94	2 186,38	3 186,38	88,51	3 097,87	2 989,60	108,00
TRANCHES POLYCOR INC	1 269,40	1 000,00	269,40	49,61	1 049,61	29,16	1 020,45	1 018,00	2,00
Trans 99 Logistiq	480,25	480,25	0,00	0,00	480,25	13,34	466,91	466,91	0,00
TRANSPORT MORNEAU	13 528,93	1 000,00	12 528,93	2 307,18	3 307,18	91,87	3 215,31	3 101,06	114,00
ULINE CANADA CORPORATION	2 372,86	1 000,00	1 372,86	252,81	1 252,81	34,80	1 218,01	1 205,49	13,00
ULYA JENSEN INTERIORS	65,02	65,02	0,00	0,00	65,02	1,81	63,21	63,21	0,00
UNION PROPERTIES LTD,	128 158,77	1 000,00	127 158,77	23 416,02	24 416,02	678,23	23 737,79	22 578,23	1 160,00
UPROAR DESIGN LTD	647,05	647,05	0,00	0,00	647,05	17,97	629,08	629,08	0,00
VALA HOME IMPROVEMENTS	684,91	684,91	0,00	0,00	684,91	19,03	665,88	665,88	0,00
VALLELUNGA & CO SRL	11 077,00	1 000,00	10 077,00	1 855,66	2 855,66	79,32	2 776,33	2 684,44	92,00
VANICO MARONYX INC,	21 701,70	1 000,00	20 701,70	3 812,17	4 812,17	133,67	4 678,50	4 489,72	189,00
Victoria + Albert	4 002,32	1 000,00	3 002,32	552,87	1 552,87	43,14	1 509,74	1 482,36	27,00
Ville de Montréal	1 056,13	1 000,00	56,13	10,34	1 010,34	28,07	982,27	0,00	982,00
VIVA S,R,L, (EMIL)	55 231,36	1 000,00	54 231,36	9 986,59	10 986,59	305,18	10 681,41	10 186,87	495,00
WETSTYLE	9 390,62	1 000,00	8 390,62	1 545,11	2 545,11	70,70	2 474,42	2 397,90	77,00
Workplace Safety and Insurance Board	13 194,99	1 000,00	12 194,99	2 245,68	3 245,68	90,16	3 155,52	0,00	3 156,00
Xalibu Consultation inc,	287,44	287,44	0,00	0,00	287,44	7,98	279,46	279,46	0,00
XEROM TRAITEUR	1 511,04	1 000,00	511,04	94,11	1 094,11	30,39	1 063,71	1 059,05	5,00
Y DESIGN STUDIO	797,41	797,41	0,00	0,00	797,41	22,15	775,26	775,26	0,00
Grand Total	10 938 039,39	288 990,71	10 649 048,68	1 960 999,78	2 249 990,49	62 500,00	2 187 490,49	1 811 420,22	376 073,00